

Une enquête pour mesurer l'emploi et le chômage en France et en Europe

L'enquête sur l'emploi, le chômage et l'inactivité est une vaste enquête réalisée **en continu** sur l'année, en France et dans l'ensemble de l'Europe.

C'est la **seule source** permettant de mesurer le **taux de chômage**. Elle permet aussi de décrire les emplois occupés et le profil des personnes qui travaillent, des chômeurs, mais aussi des personnes qui ne travaillent pas ou plus, les retraités par exemple.

POURQUOI VOUS ?

Pour disposer de résultats représentatifs de l'ensemble des ménages, il n'est pas nécessaire d'interroger chaque ménage. Cela prendrait trop de temps et coûterait trop cher. Un échantillon de logements est donc tiré aléatoirement. Votre logement en fait partie.

► VOTRE SITUATION NOUS INTÉRESSE

Que vous travailliez ou non, votre participation à cette enquête est essentielle pour rendre compte de la diversité des situations.



Vous êtes étudiant(e)

Quelles études suivez-vous ?
Travaillez-vous en plus de vos études ?



Vous travaillez

Êtes-vous salarié(e) ou à votre compte ?
Quels sont vos horaires de travail ?
Télétravaillez-vous ?



Vous êtes au chômage

Quelle était votre situation avant d'être au chômage ?
Depuis combien de temps recherchez-vous un emploi ?

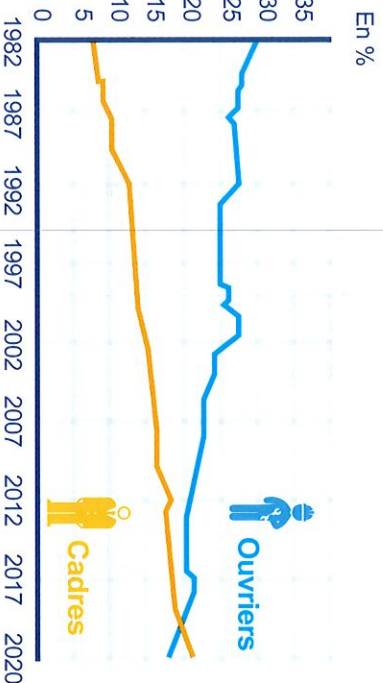


Vous êtes retraité(e)

Quel était votre dernier emploi ?
Travaillez-vous en plus de votre retraite ?

► QUELQUES RÉSULTATS OBTENUS GRÂCE À VOS RÉPONSES

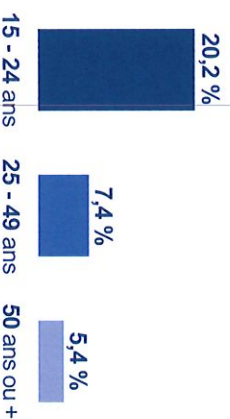
PART DES CADRES ET DES OUVRIERS DANS L'EMPLOI DEPUIS 1982



PART DES DIPLOMÉS DU BACCALAURÉAT PARMI LES 25-34 ANS EN 2020




TAUX DE CHÔMAGE PAR ÂGE EN 2020



Source : Insee, enquête Emploi

Comment va se dérouler l'enquête

Un enquêteur de l'Insee vous contactera pour convenir d'un rendez-vous. Il sera muni d'une **carte officielle et tenu au secret professionnel**.



Dans la mesure du possible, il posera des questions à l'ensemble des personnes de 15-89 ans de votre foyer. Il est préférable que les personnes soient présentes lors de l'entretien pour répondre directement aux questions qui leur sont posées. Pour pouvoir étudier l'évolution des situations dans le temps, votre ménage sera interrogé six fois au total.

Les réinterrogations, plus courtes, se feront par Internet ou téléphone.



Si vous souhaitez avoir plus de renseignements, vous pouvez joindre par mail ou par téléphone le responsable de l'enquête dans votre région. Ses coordonnées figurent sur le courrier que vous avez reçu.